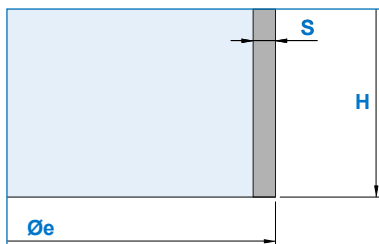


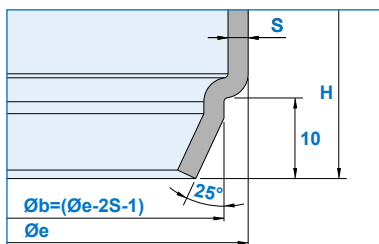
# FONDI A BASSA BOMBATURA | TIPO N

Øe mm	H mm	R mm	r mm	h* mm	S mm	V* mm	P** kg/mm
500	105	700	30	36	2 ÷ 4	15,2	2,2
550	110	680	43	21	1,5 ÷ 5	18,1	2,5
570	95	1140	35	29	2 ÷ 3	18,3	2,7
600	110	1000	40	43	1 ÷ 3	23,3	3,1
630	120	850	35	34	2 ÷ 3	26,6	3,3
640	125	850	35	37	2 ÷ 2,5	28,7	3,4
650	105	1180	25	38	2 ÷ 3	25,8	3,4
650	105	1000	30	27	1 ÷ 1,5	24,5	3,3
670	110	1250	50	23	2 ÷ 4	28,7	3,6
680	110	900	25	25	1,5 ÷ 2,5	26,5	3,5
700	105	115	25	30	2 ÷ 4	28,4	3,8
750	140	1000	40	38	2 ÷ 3	43,8	4,6
770	130	1390	43	41	2 ÷ 4	45,5	4,9
790	130	1300	40	37	2 ÷ 4	46,4	5,0
800	145	1050	50	30	1,5 ÷ 4	50,7	5,1
850	130	1390	30	39	1 ÷ 4	52,6	5,7
880	135	1200	43	20	2 ÷ 3	54,3	5,8
900	125	1430	40	21	1,5 ÷ 3	53,8	5,8
950	140	1430	40	28	1,5 ÷ 4	67,7	6,8
1000	130	1650	25	32	2 ÷ 4	68,9	7,4
1100	145	1700	40	23	1,5 ÷ 4	90,8	8,8
1200	145	1900	30	24	3 ÷ 5	105,3	10,2
1250	150	2350	35	36	3 ÷ 5	131,9	11,4
1270	135	2350	25	26	1,5 ÷ 5	111,4	11,3
1300	150	2450	45	25	2,5 ÷ 5	135,5	12,1
1400	150	2920	30	39	3 ÷ 5	159,8	14,1
1430	130	3000	25	22	2 ÷ 5	134,0	13,9
1500	140	3000	30	19	2,5 ÷ 6	157,3	15,3
1600	150	3300	35	22	2 ÷ 5	195,6	17,5
1600	190	2400	40	22	3 ÷ 5	237,8	17,8
1800	175	3600	50	19	2 ÷ 4	265,0	22,3
1900	170	3800	50	15	2 ÷ 6	273,0	24,0
2000	195	4000	30	30	3 ÷ 7	429,1	27,4

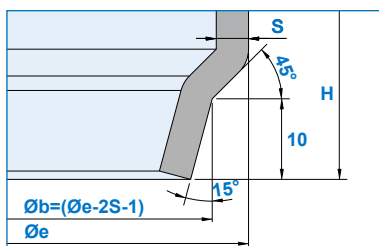
## TIPO DI BORDATURE ESEGUIBILI



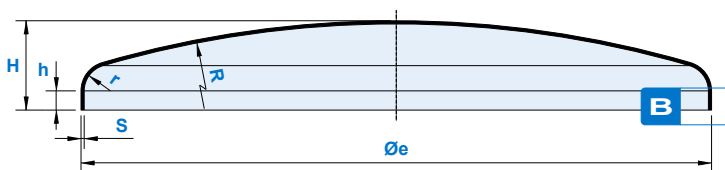
B1  
RIFILATO



B3  
BORDATO  
S ≤ 3mm



B4  
BORDATO  
S > 3mm



\* la quota h e la capacità V sono state calcolate per fondi rifilati con S = 3mm | \*\*il peso teorico riportato è da moltiplicare per lo spessore in mm



Zapè srl

Via del Perlar 98 • 37135 Verona VR • Italy

w. www.zape.it • t. +39 045 500855 • e. info@zape.it